



SISTEMA DE TRAZABILIDAD PARA EL CONTROL DE GUIAS

MANUAL DE USUARIO

VERSION 5.0.1

Sistema web de control de guía de remisión

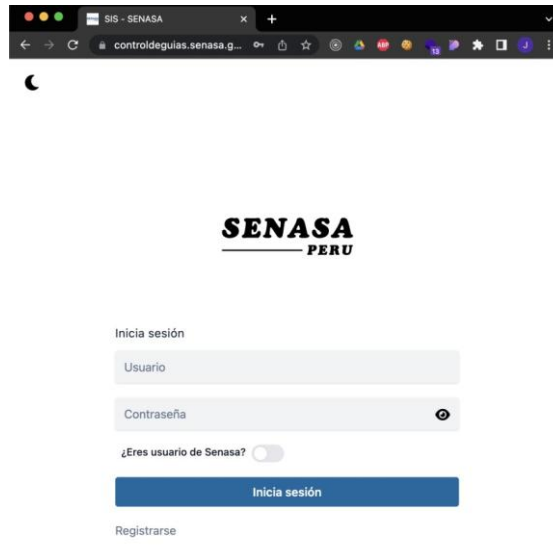
Índice

1	Registro al sistema.....	3
1.1	Ingreso al sistema.....	3
1.2	Registro de usuario.....	3
1.3	Envío de código de verificación	5
2	Proceso Tipo de Usuario Productor	6
2.1	Registro de guía.....	7
3	Proceso Tipo de Usuario Exportador	11
3.1	Asignar una guía a una planta	11
3.2	Transferencia de guía.....	14
4	Proceso Tipo de Usuario Empacadora	17
4.1	Pestaña Recepción de Guías	18
4.1.1	Recepción de Guías	18
4.1.2	Inspección de Materia Prima(Mango).....	19
4.1.3	Inspección de Evaluación de materia seca(Palta)	20
4.2	Materia Prima	21
4.2.1	Actualizar datos recibidos 	21
4.2.2	Ver de historio de envíos de guía 	23
4.2.3	Materia seca	24
4.3	Conformación de Envío.....	27
4.3.1	Crear nueva conformación.....	27
4.3.2	Agregar a una conformación existente	29
4.3.3	Editar información materia prima a enviar	30
4.3.4	Detalles de conformacion.....	31
4.4	Materia Excedente	33

1 Registro al sistema

1.1 Ingreso al sistema

- Ingresar a la página web del Sistema <https://controldeguias.senasa.gob.pe> y como no tenemos una cuenta iniciada nos redireccionará a la Ventana de login.



- Ilustración 1 Ventana de Login

1.2 Registro de usuario

- Para este caso lo primero es crear nuestra cuenta haciendo clic en el enlace Registrarse (si ya tenemos cuenta podemos obviar este paso)



Ilustración 2 Ventana de Login

- Una vez que estamos en el módulo de registro procedemos a rellenar los datos del formulario, para este caso todos los atributos son requeridos (Email, Usuario, contraseña y tipo de usuario a registrar: "Productor", "Exportador" o "Empacadora

The screenshot shows the registration interface for a user. At the top, there is a back arrow and the text "Atras". Below this is the heading "Regístrate". A dropdown menu is set to "Productor" with a blue arrow icon. Below the dropdown, there are two informational paragraphs: "[Usuario]: Esta información debe corresponder al registrado de CLP (DNI/RUC)." and "[Telefono]: Esta información es obtenida del registro de CLP para recibir SMS de autenticación. En caso de actualizar o corregir coordinar con la Dirección Ejecutiva donde se registro". There are three input fields: "Usuario", "Email", and "Contraseña" (with an eye icon for visibility). At the bottom is a blue button labeled "Registrarse".

Ilustración 3 Vista Registrar Usuario

- Para el **usuario Productor** debe registrar el documento de DNI o RUC **certificado** en SENASA como usuario
- Para el **usuario Exportador** debe registrar el documento de RUC una vez haya sido relacionado a una guía por el productor, caso contrario no podrá registrarse en el aplicativo.
- Para el **usuario de planta empacadora**, debe registrarse con el código de planta certificada en SENASA, ejemplo: **016-00018-PE** y solo podrá registrarse una vez **relacionado a una guía de remisión** por el usuario exportador.
- Para el caso de inspectores verificar el proceso en la página 16

1.3 Envío de código de verificación

Para el caso de Productor al seleccionar el botón, se mostrará un listado de opciones de teléfono para enviar el mensaje de autenticación, teléfonos que corresponde al declarado en la Delaracion Jurada de productor realizado en tramites anteriores, donde deberá seleccionar una opción para que se envíe el SMS.

En caso de contar con un predio o mas en diferentes sedes se mostrara el telefono de la otra sede y los telefonos asociadfos a este productor (Ejem1: Productor:016-000XX , telefono registrado *****355)

(Ejem2: Productor:022-000XX , telefono registrado *****150).

The image displays two sequential screenshots of a mobile application interface for 'Verificación Productor'.
The first screenshot, titled 'Verificación Productor', shows 'Paso 1: Seleccione el número a notificar'. It features a text input field containing '*****500' and a right-pointing arrow button. At the bottom, there are 'Cancelar' and 'Continuar' buttons.
The second screenshot, also titled 'Verificación Productor', shows 'Paso 2: Seleccione medio de notificación para *****500'. It features a button labeled 'Servicio SMS' with the text 'Se notificará por SMS' below it, and a right-pointing arrow button. At the bottom, there are 'Cancelar' and 'Continuar' buttons.

En caso de contar con predios en diferentes sedes se mostrara el telefono de la otra sede (Ejem1: Productor:016-000XX , telefono registrado *****355)

(Ejem2: Productor:022-000XX , telefono registrado *****150).

Al seleccionar uno de los teléfonos de la lista, un código de autenticación que será enviado a dicho número, y mostrará la siguiente ventana, la opción Validar estará habilitada por 90s. El código recibido deberá ser ingresado en el siguiente campo y seleccionar la opción validar, en caso de finalizar el tiempo puede seleccionar la opción Enviar SMS nuevamente.

Verificación Productor ✕

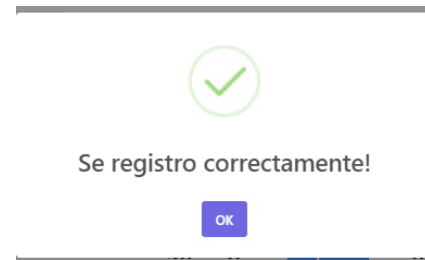
Paso 3: Ingresar código

Se ha enviado un código de verificación al número

Ingrese el código recibido para continuar.
El código es válido por **88 seg.**

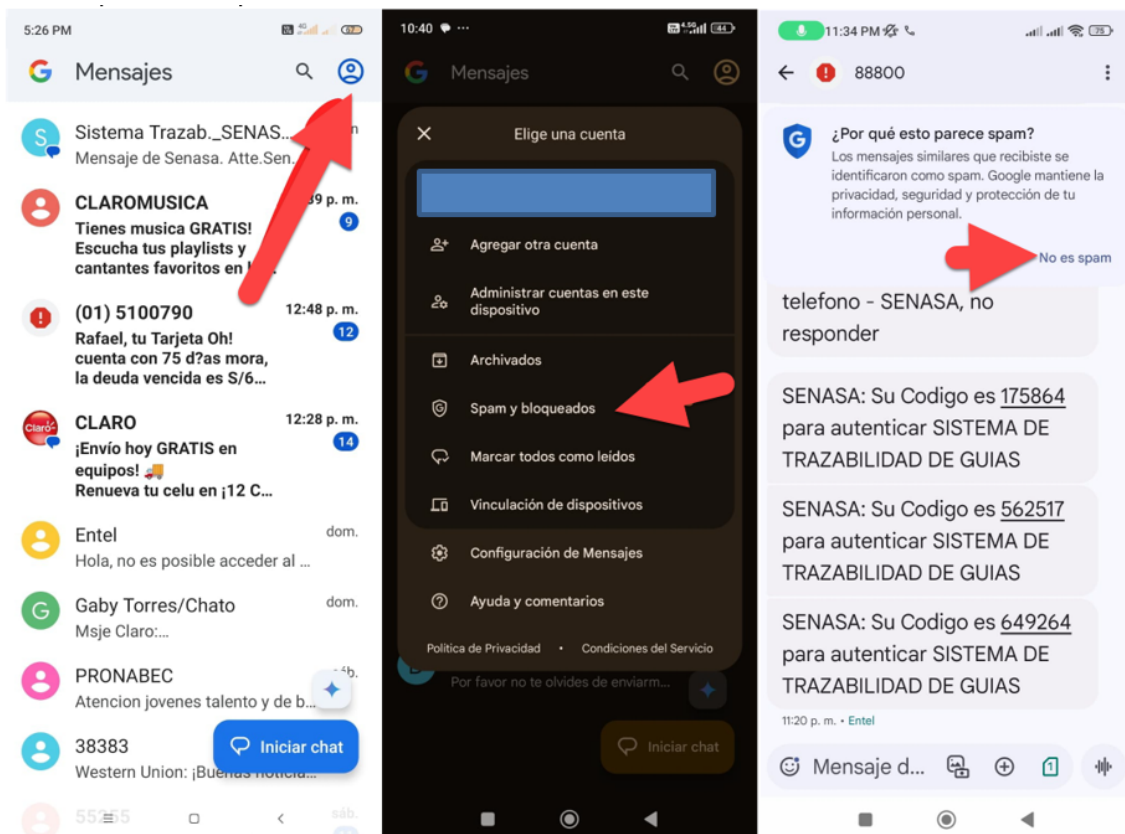
Código de verificación

Validar (88)
Reenviar código (8)
Cancelar



Una vez ingresado el código correcto, mostrara un mensaje de confirmación del registro del usuario.

En caso de No recibir el SMS, asegúrese de que el número 88800 no se encuentre como spam o bloqueado.



2 Proceso Tipo de Usuario Productor

2.1 Registro de guía

- Una vez que registramos con un usuario de tipo productor, el sistema nos mostrar la siguiente pestaña **Historial**, donde podremos ver el listado de las guías registradas, además podemos ver y descargar un código QR que contiene datos de la guía.

Dashboard

Historial

Listado de Guías + Registrar guía

Buscar 2 encontrado(s)

Exportador	Guía	Lugar Producción	Fechas cosecha	Peso y Jabas	Estado	QR
ARA EXPORT S.A. 20551771556	OCT-0002 PALTA, fruto fre...	010-00071-05	Inicio: 07/10/2025, 07:15 Fin: 07/10/2025, 07:15 Registro: 07/10/2025, 07:59	2,000.00 Kg 200 jabas	Registrado	Ver QR
ARA EXPORT S.A. 20551771556	OCT-00001 PALTA, fruto fre...	010-00071-05	Inicio: 07/10/2025, 07:30 Fin: 07/10/2025, 07:30 Registro: 07/10/2025, 07:57	1,000.00 Kg 200 jabas	Registrado	Ver QR

Rows per page: 10 1-2 of 2

Consultas

Ilustración 3 Vista Historial

Dashboard

Historial

Listado de Guías + Registrar guía

Buscar 2 encontrado(s)

Exportador	Guía	Lugar Producción	Fechas cosecha	Peso y Jabas	Estado	QR
ARA EXPORT S.A. 20551771556	OCT-0002 PALTA, fruto fre...	010-00071-05	Inicio: 07/10/2025, 07:15 Fin: 07/10/2025, 07:15 Registro: 07/10/2025, 07:59	2,000.00 Kg 200 jabas	Registrado	Ver QR
ARA EXPORT S.A. 20551771556	OCT-00001 PALTA, fruto fre...	010-00071-05	Inicio: 07/10/2025, 07:30 Fin: 07/10/2025, 07:30 Registro: 07/10/2025, 07:57	1,000.00 Kg 200 jabas	Registrado	Ver QR

Rows per page: 10 1-2 of 2

QR_Guia_...

QR

Predio: 010-00071-05
Guía: OCT-0002
Registrado: 07/10/2025, 07:59

Descargar QR

Ilustración 4 Vista del QR

Desde la pestaña Historial, podemos registrar nuevas guías desde el botón **Registra Guía**

Registrar Guía

- Al seleccionar el botón Registro de guías, nos abrirá una ventana donde se deberá completar los datos requerido

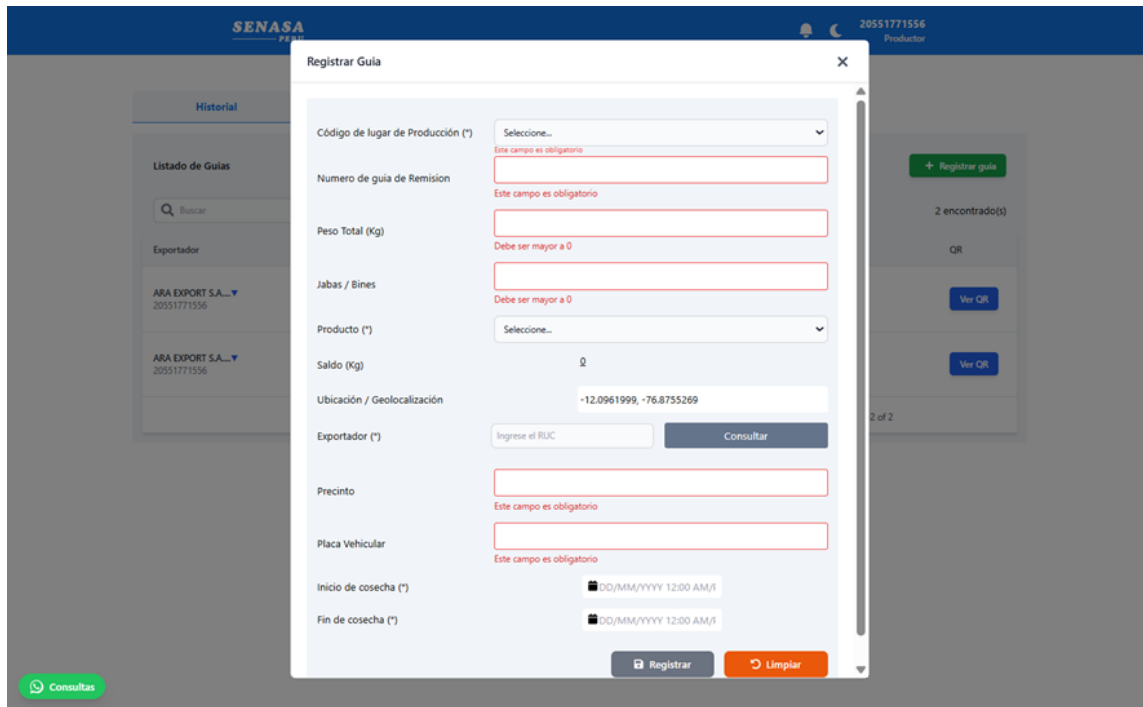
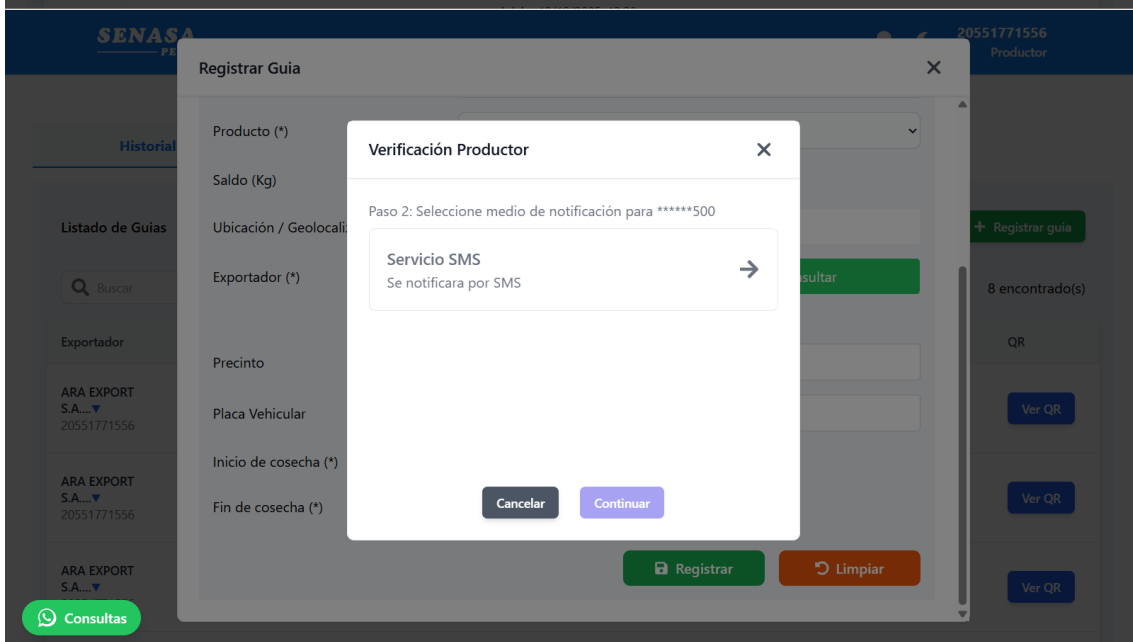
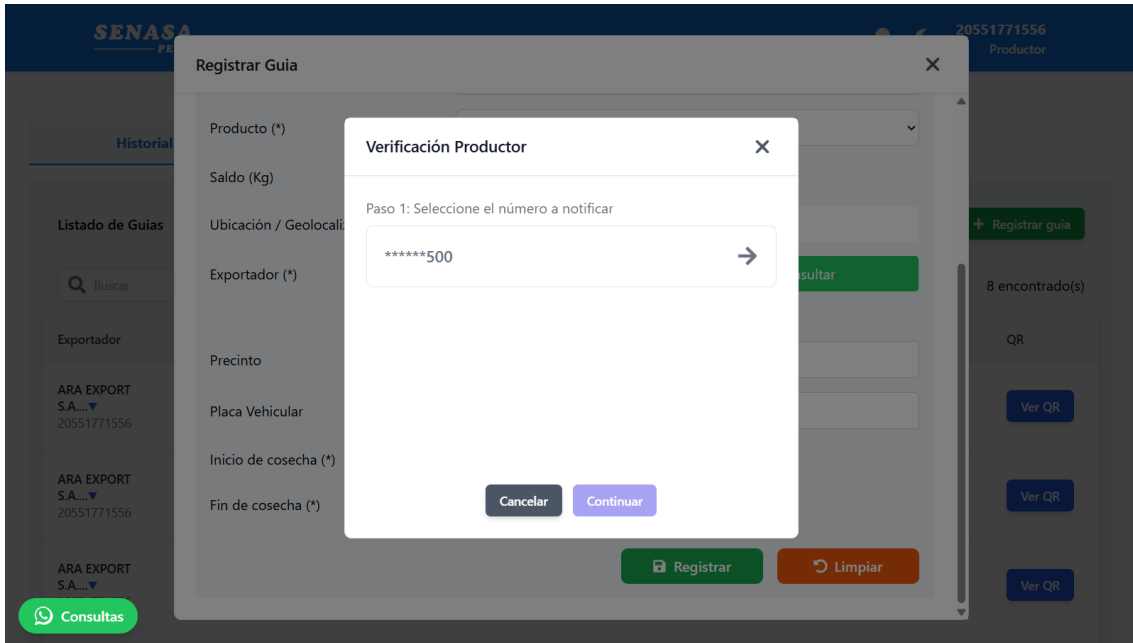


Ilustración 5 Vista Registrar guía

El formulario de registro de guías cuenta con los siguientes atributos:

- ❖ Código de lugar de producción: **Obligatorio**, botón de selección
- ❖ Número de guía de remisión: **Obligatorio**, numérico, no debe repetirse
- ❖ Peso Total (Kg): **Obligatorio**, numérico no deberá superar el saldo
- ❖ Java/Bines: **Obligatorio**, numérico
- ❖ Producto: **Obligatorio**, botón de selección
- ❖ Ubicación/Geolocalización: **Obligatorio**, Alfanumérico obtenido del navegador
- ❖ Exportador: **Obligatorio**, numérico
 - Botón Consultar, debe consultarse el estado del exportador para poder registra la guía
- ❖ Precinto: **Opcional**, Alfanumérico
- ❖ Saldo (Kg): **(Auto calculado)**, numérico obtenido al seleccionar el producto
- ❖ Placa Vehicular: **Obligatorio**, Alfanumérico
- ❖ Inicio cosecha: **Opcional**, fecha
- ❖ Fin cosecha: **Opcional**, fecha, no debe ser menor a al fecha de inicio

- Al completar la información y registrar la guía el sistema pedirá un código de autenticación, el cual será enviado al número de teléfono del productor del predio que está registrando, este número es el que se encuentra registrado en la Declaración Jurada del productor que se realiza al registrarse como productor en SENASA.



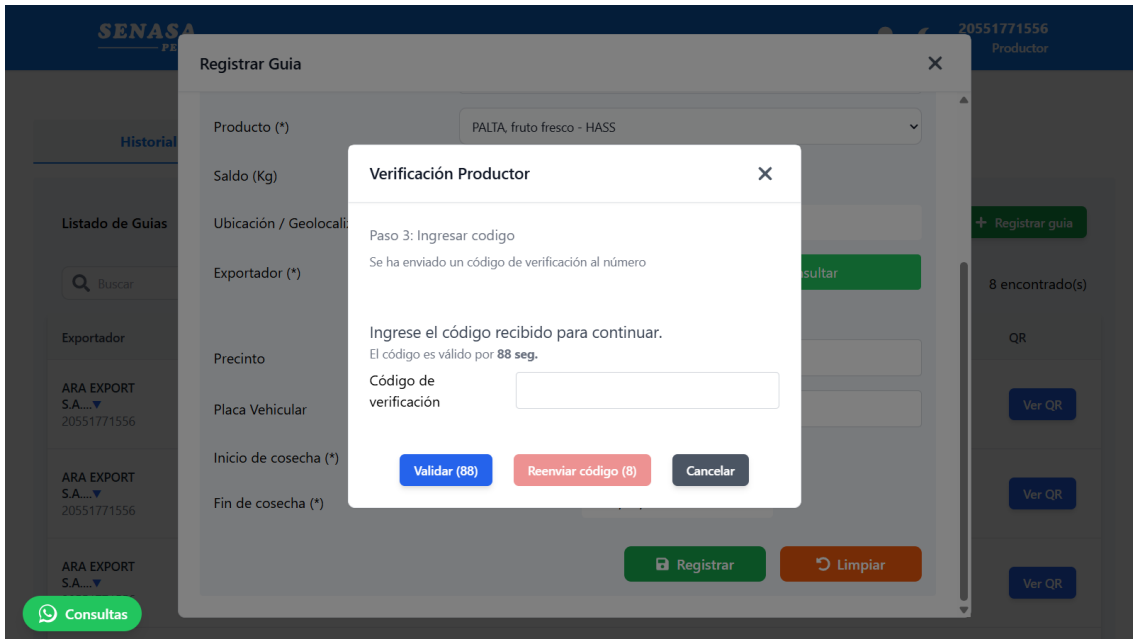


Ilustración 6 Vista Registrar guía – Mensaje enviado

- **Nota:** Si el número de teléfono mostrado no coincide con el que declaro en la DJ de productor, deberá contactar a Mesa de ayuda de SENASA o la DSV para su revisión o actualización.
- Una vez digitado el código correctamente mostrar el mensaje de registrado exitosamente (Ver ilustración 7), de digitar incorrectamente o haber error con la información se mostrará el mensaje en la ventana (Ver ilustración 8 y 9), en caso de finalizar el tiempo de espera de 60 segundos puede volver a enviar el mensaje.

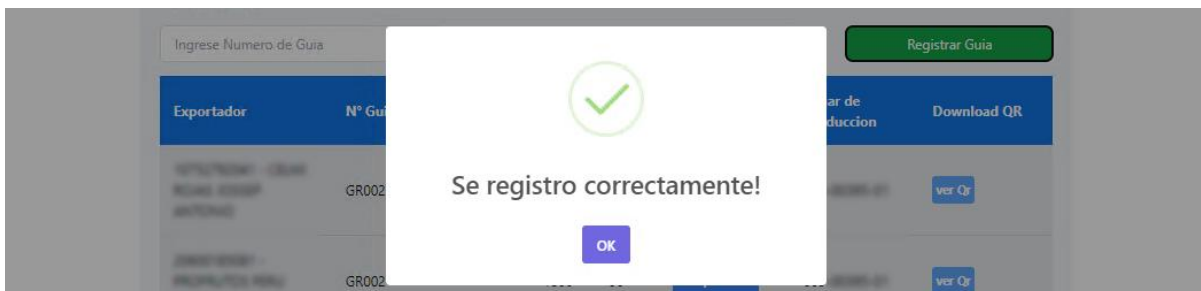


Ilustración 7 Vista Registrar guía – Registro Exitoso

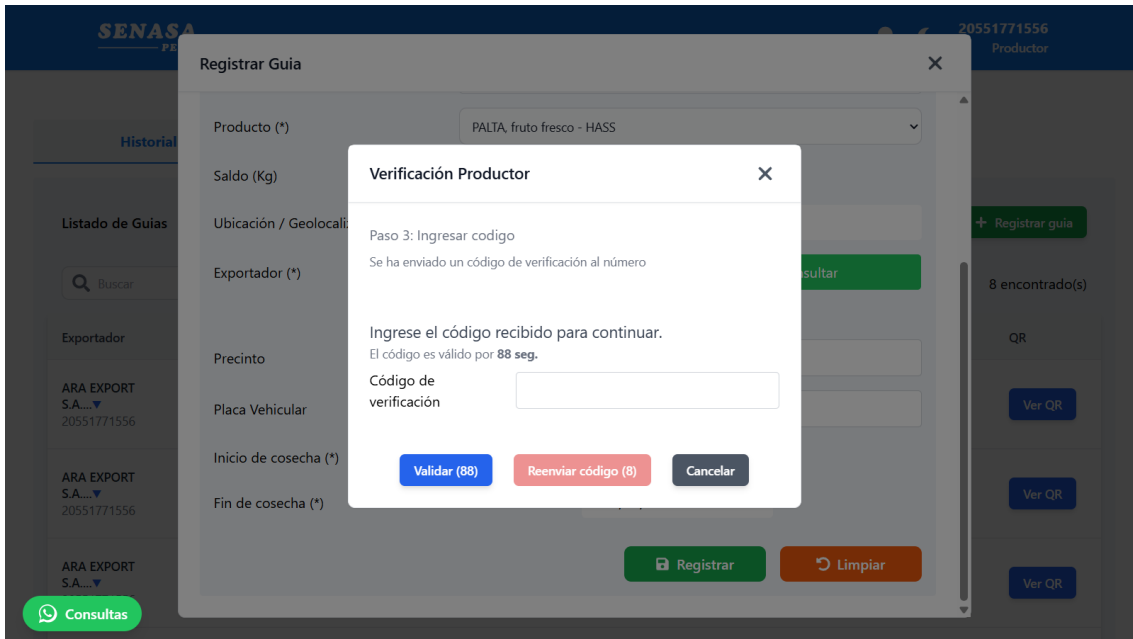


Ilustración 9 Vista Registrar guía – Numero de guía ya registrado

3 Proceso Tipo de Usuario Exportador

Esta sección mostrará las pestañas para el usuario Exportador, las cuales solo cuentan con 3 (Asignar guías, Guías Asignadas, Guías Transferidas)

3.1 Asignar una guía a una planta

- La tabla mostrada a continuación el listado de guías Pendientes de asignar a una planta y debajo se encontrarán las guías que ya están asignados a una planta empacadora.

ARA EXPORT S.A. 20551771556	002-08221-06	EG008-002 MANGO, fruto fre...	Ver guía	5,000.00 Kg 250 jabas	Registrado	✉
ARA EXPORT S.A. 20551771556	002-08221-06	EG008-003 MANGO, fruto fre...	Ver guía	5,000.00 Kg 250 jabas	Registrado	✉
ARA EXPORT S.A. 20551771556	010-00071-05	OCT-0003 PALTA, fruto fre...	Ver guía	3,000.00 Kg 150 jabas	Registrado	✉
ARA EXPORT S.A. 20551771556	010-00071-05	OCT-0002 PALTA, fruto fre...	Ver guía	2,000.00 Kg 200 jabas	Registrado	✉

Ilustración 10 Vista Listar Guías

La tabla mostrada a continuación el listado de guías Pendientes de asignar a una planta y las guías que ya están asignados a una planta empacadora.

En esta ventana encontraras la siguiente información:

Estados

Registrado: El estado **Registrado** se mostrará cuando la guía de remisión no

ha sido asignado o recibido por una planta empacadora

Recepcionado

: El estado **Recepcionado** se mostrará cuando la planta empacadora ha recibido la guía de remisión desde su bandeja.

Acciones



Asignar: El icono permitirá asignar la guía de remisión a una planta empacadora

- En la guía que se debmos asignar, no ubicamos en la columna Acciones y seleccionamos el icono en forma de lapiz, este no abra una nueva ventana.
- En esta ventana podemos signar a la guia seleccionada la planta empacadora a la que deseemos envar.

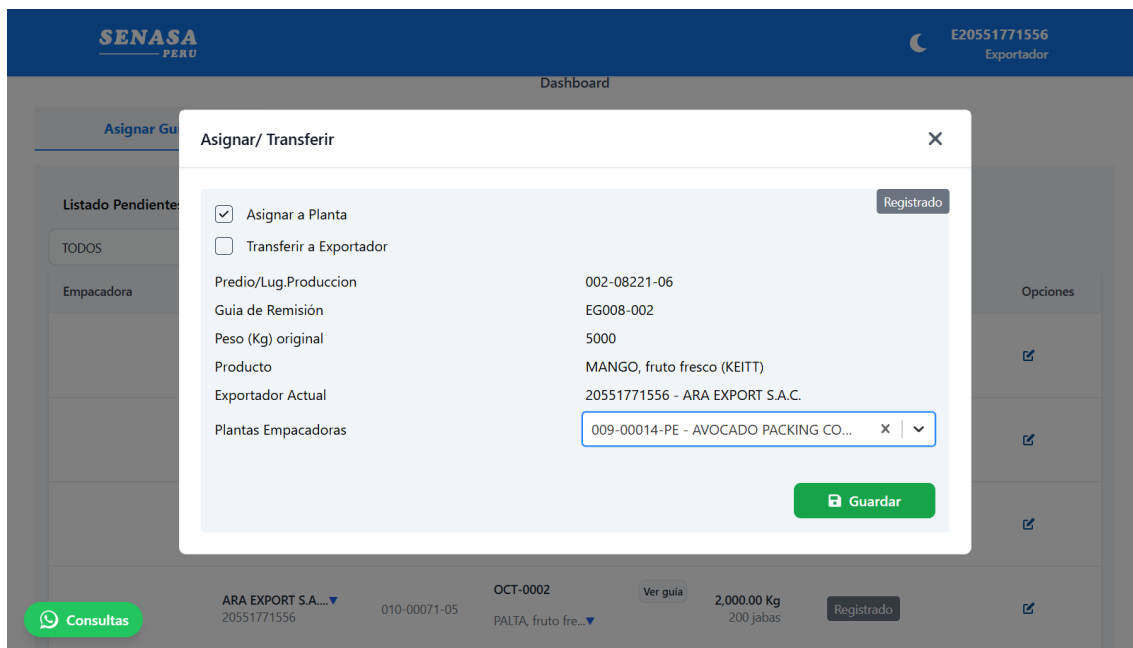


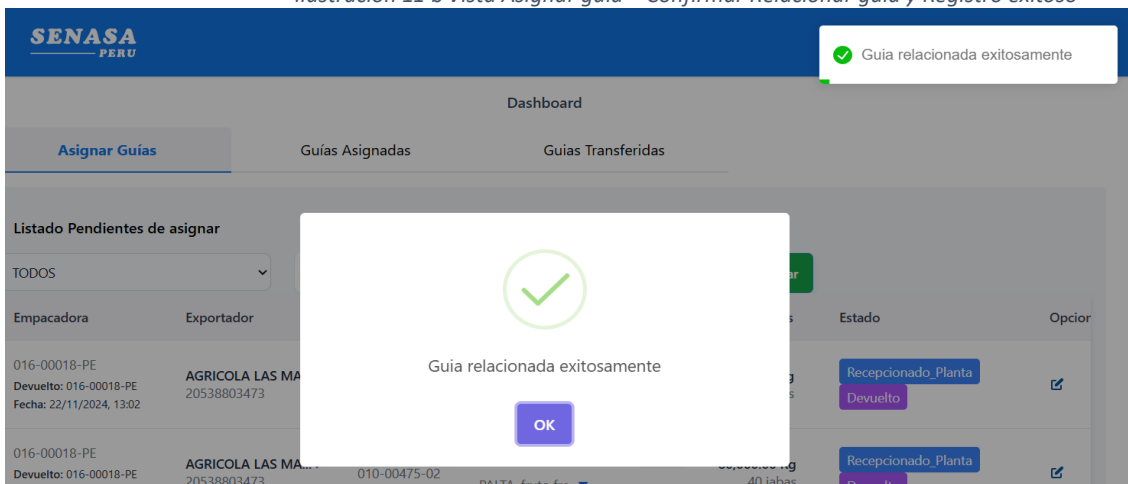
Ilustración 11-a Vista Asignar guías – Asignar planta empacadora

El formulario de Asignar guías cuenta con dos atributos:

- ❖ Guía de Remisión: botón de selección
 - ❖ Planta Empacadora: **Obligatorio**, botón de selección con buscador de plantas empacadoras
- Al registrar las guías desde la ventana Asignar, nos aparecerá una ventana de confirmación, la cual deberemos aceptar para que se registra esta acción. Una vez confirmado, la guía asignada se ira a la parte inferior de la lista guías pendientes, y figurara la planta en la primera columna.

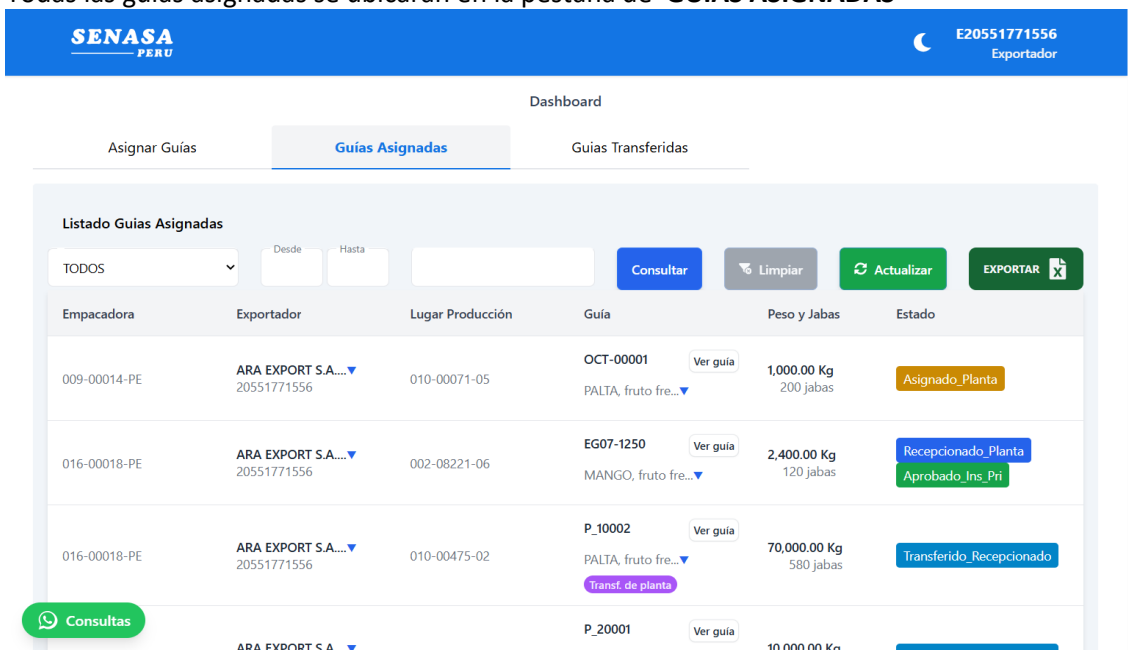


Ilustración 11-b Vista Asignar guía – Confirmar Relacionar guía y Registro exitoso



El sistema eliminará la guía seleccionada por el usuario exportador, y esta guía volverá a la lista de pendientes de asignar.

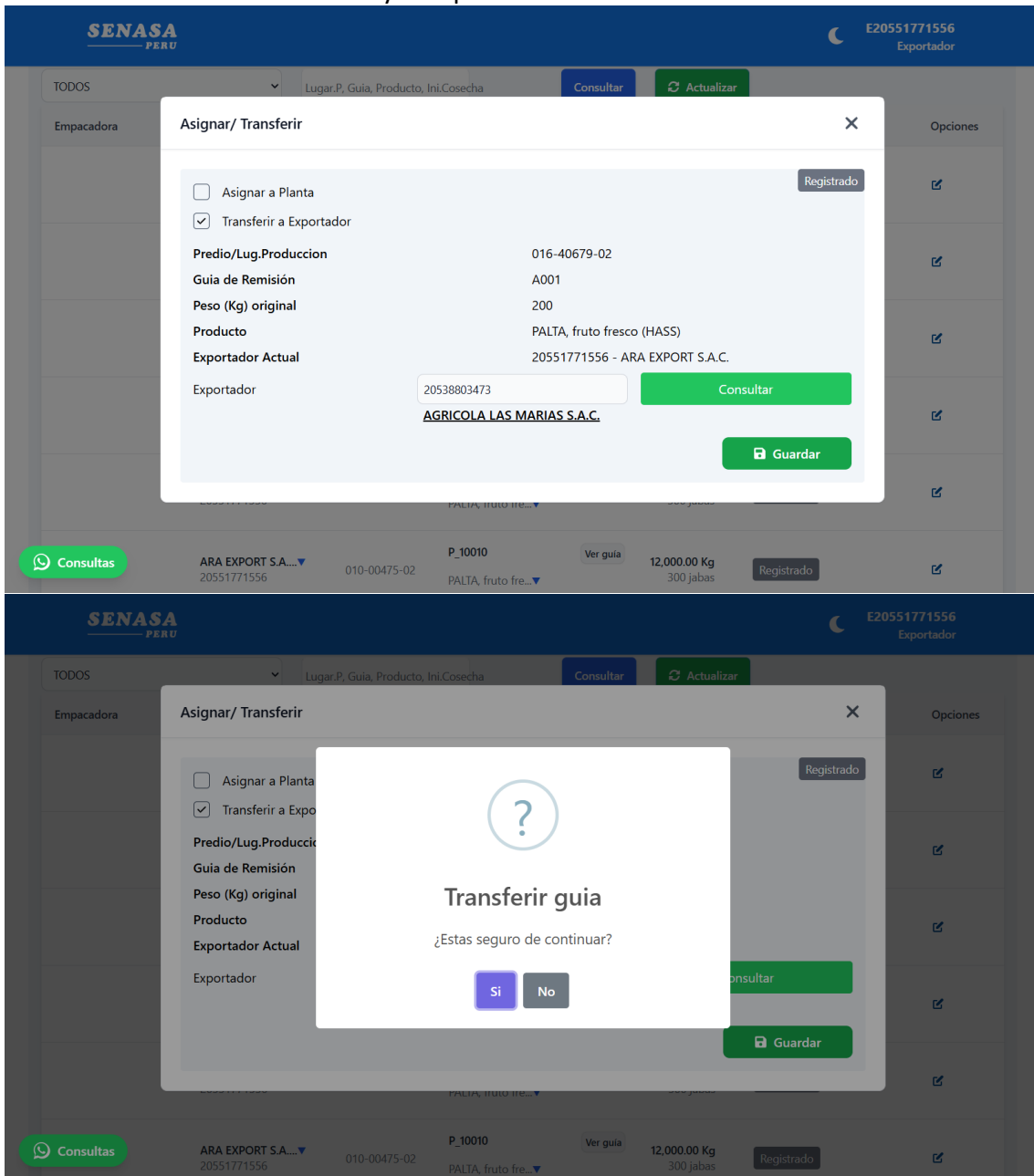
Todas las guías asignadas se ubicaran en la pestaña de **GUIAS ASIGNADAS**

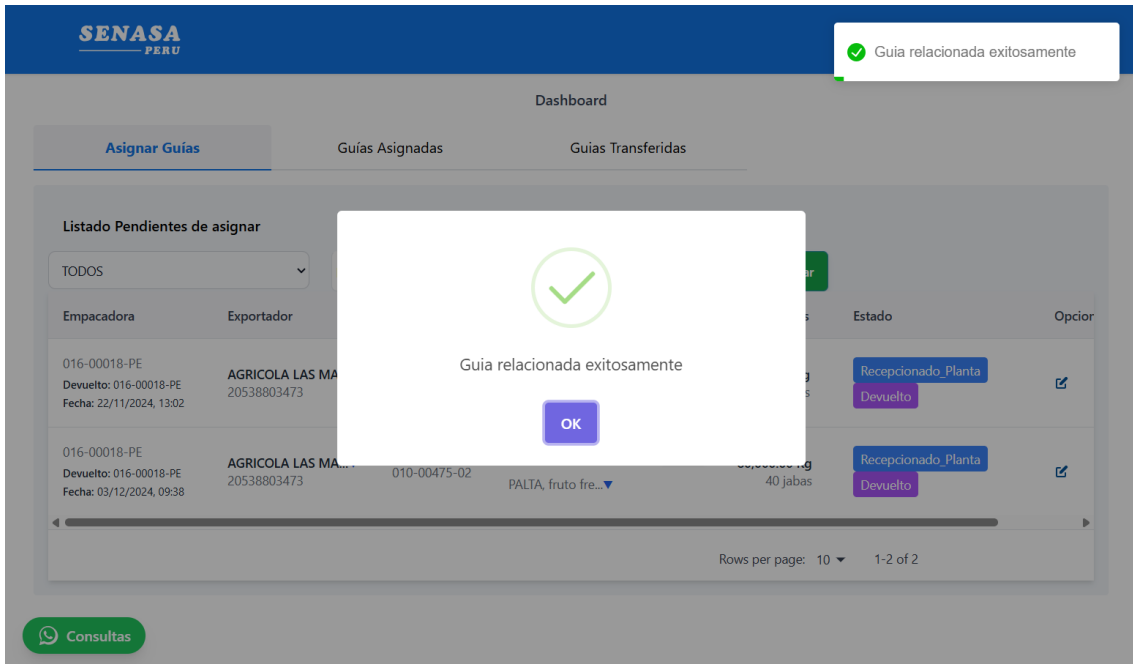


3.2 Transferencia de guía

La transferencia se puede realizar desde la ventana de recepción del exportador. Existen 2 tipos transferencias permitidas una es directa del productor y la otra devuelta de planta.

1. **Transferencia directa del productor**, esta ocurre cuando recibimos una guía del productor y este desde la bandeja del exportador(A) enviamos hacia otro exportado(B). Esta guía transferida se mostrará en la bandeja nuevo exportador(B) e su bandeja de Asignar Guías con un diferenciador (**Transfer. de productor**), para que pueda asignar la planta correspondiente. En el exportador(A) inicial se mostrará en la pestaña Guías Trasferidas. Las transferencias recibidas ya no pueden volver a transferirse.





Vista desde el nuevo exportador pendiente de asignar a planta

- 2. Transferencia de Materia recibida de planta**, este caso ocurre con aquellas porciones de la guía que son devueltas de la empacadora hacia el exportador(A) que la encontrara en la primera pestaña, y el exportador(A) transferida puede transferirla hacia otro exportador(B). Esta guía transferida se mostrará en la bandeja nuevo exportador(B) e su bandeja de Asignar Guías con un diferenciador (**Transfer. de planta**), para que pueda asignar la planta correspondiente. En el exportador(A) inicial se mostrará en la pestaña Guías Trasferidas. Las transferencias recibidas ya no pueden volver a transferirse.

Para la materia devuelta a exportador desde planta, solo se permite transferir hacia otro exportador.

SENASA PERU E20538803473 Exportador

Dashboard

Asignar Guías Guías Asignadas Guías Transferidas

Listado Pendientes de asignar

TODOS Lugar:P, Guia, Producto, Ini.Cosecha Consultar Actualizar

Empacadora	Exportador	Lugar Producción	Guía	Peso y Jabas	Estado	Opciones
009-00014-PE Devuelto: 009-00014-PE Fecha: 15/10/2025, 08:48	AGRICOLA LAS MA... 20538803473	010-00475-02	ABC-123 PALTA, fruto fre... Transf. de productor	Ver guía 2,000.00 Kg 100 jabas	Devuelto Transferido_Recepcionado	
	AGRICOLA LAS MA... 20538803473	016-40679-02	A001 PALTA, fruto fre... Transf. de productor	Ver guía 200.00 Kg 10 jabas	Transferido_Registrado	

Rows per page: 10 1-2 of 2

SENASA PERU E20551771556 Exportador

TODOS Lugar:P, Guia, Producto, Ini.Cosecha Consultar Actualizar

Empacadora

Asignar/ Transferir

Asignar a Planta Registrado

Transferir a Exportador

Predio/Lug.Produccion 016-40679-02

Guía de Remisión A001

Peso (Kg) original 200

Producto PALTA, fruto fresco (HASS)

Exportador Actual 20551771556 - ARA EXPORT S.A.C.

Exportador 20538803473
AGRICOLA LAS MARIAS S.A.C.

Consultar

Guardar

Consultas ARA EXPORT S.A... 010-00475-02 P_10010 Ver guía 12,000.00 Kg Registrado 300 jabas

3. Pestaña Guías Transferidas

Todas las guías que fueron transferidas se ubicaran en ultima pestaña de la ventana, se podrá percibir las etiquetas Transf. de productor y Transf. de planta

4 Proceso Tipo de Usuario Empacadora

Esta sección mostrará las pestañas para el usuario Empacadora, las cuales solo cuenta con 4 pestañas: Recepción de guías, Materia Prima, Conformación de envíos, Materia Excedente

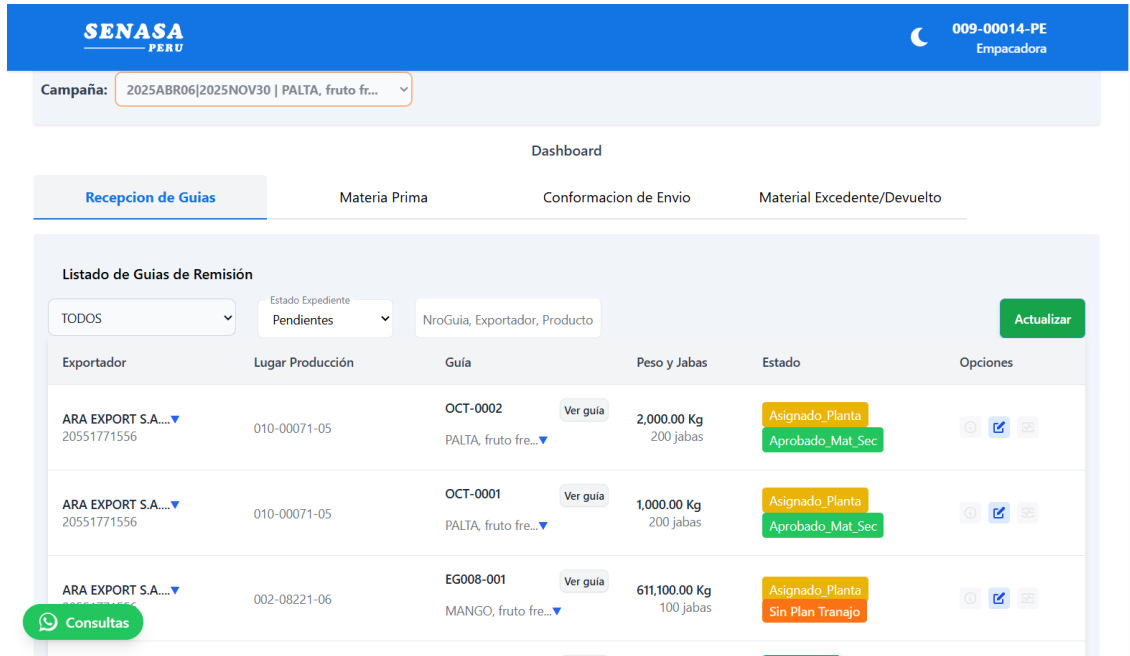
Se tiene una sección de Campaña, la cual mostrara los periodos de certificados emitidos desde el lanzamiento de la plataforma. El cual permite mantener solo las guías y materia prima relacionada a este periodo,

se puede cambiar entre los vigentes de otros productos y ver solamente relacionado al seleccionado.

Si selecciona de periodos pasados se mostrará como histórico, mas no permitirá la edición de la información como materia prima, conformaciones, lotes disponibles

4.1 Pestaña Recepción de Guías

Esta pestaña muestra el listado de guías que están pendientes de recibir.

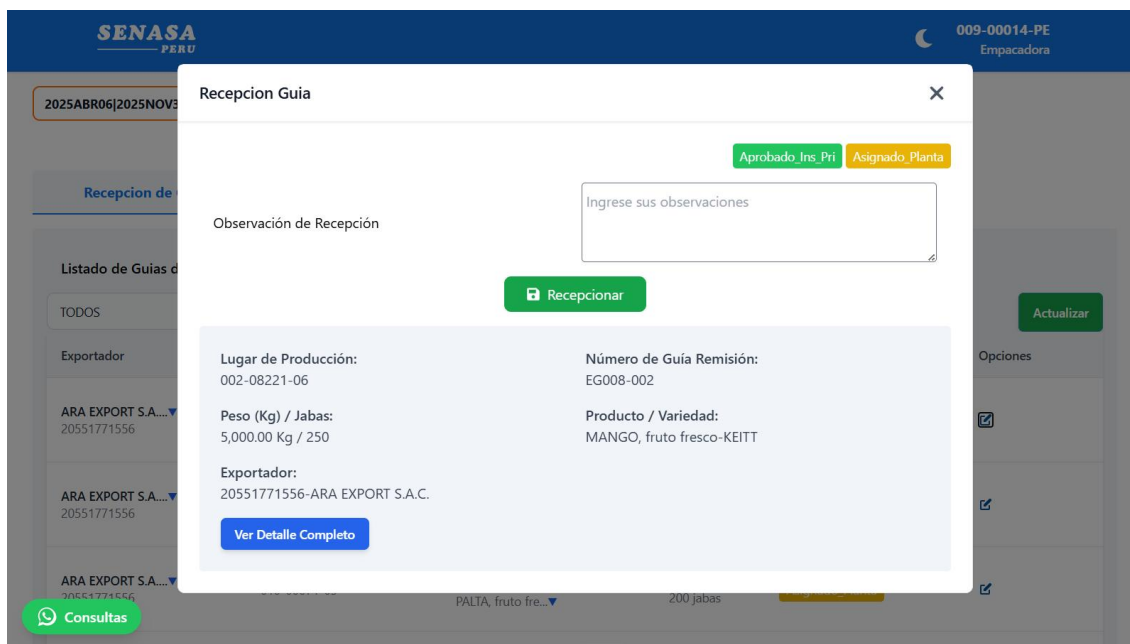


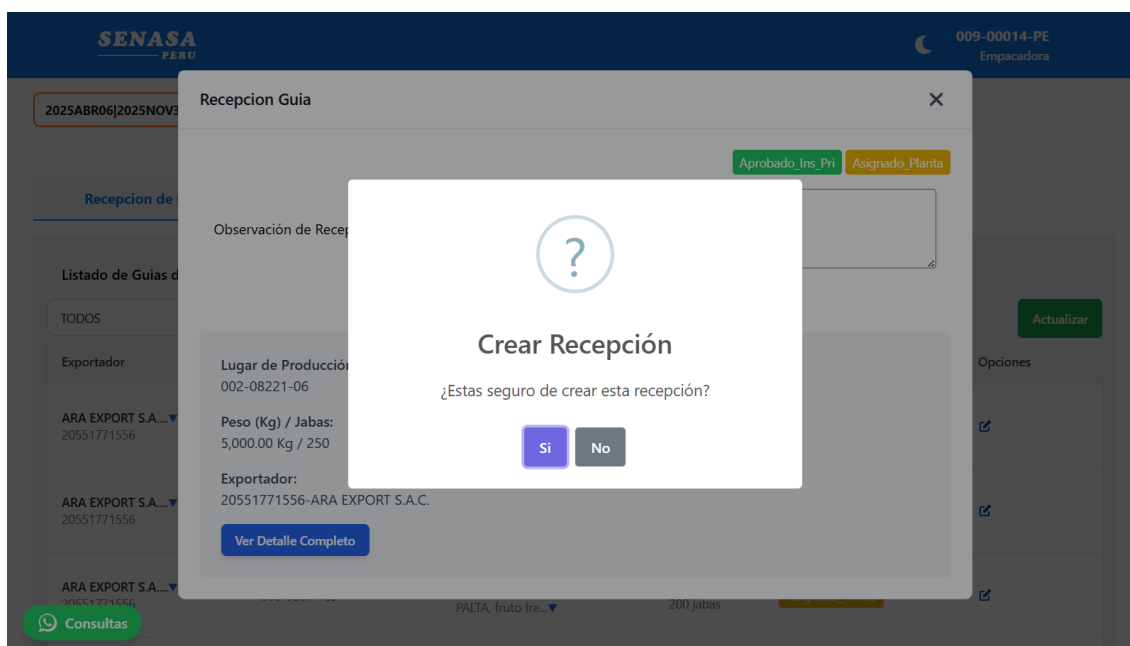
4.1.1 Recepción de Guías

Este listado cuenta con una columna Opciones, la cual podemos hacer clic en el botón de la guía que queremos seleccionar.

Ilustración 14 Vista Listar Plantas Empacadora - Sección Ver Opciones

Nos abrirá una ventana con la información de la guía seleccionada, donde podemos ingresar una observación a la guía (Opcional) y guardar. Al completar nos mostrara la guía en la pestaña Materia Prima.





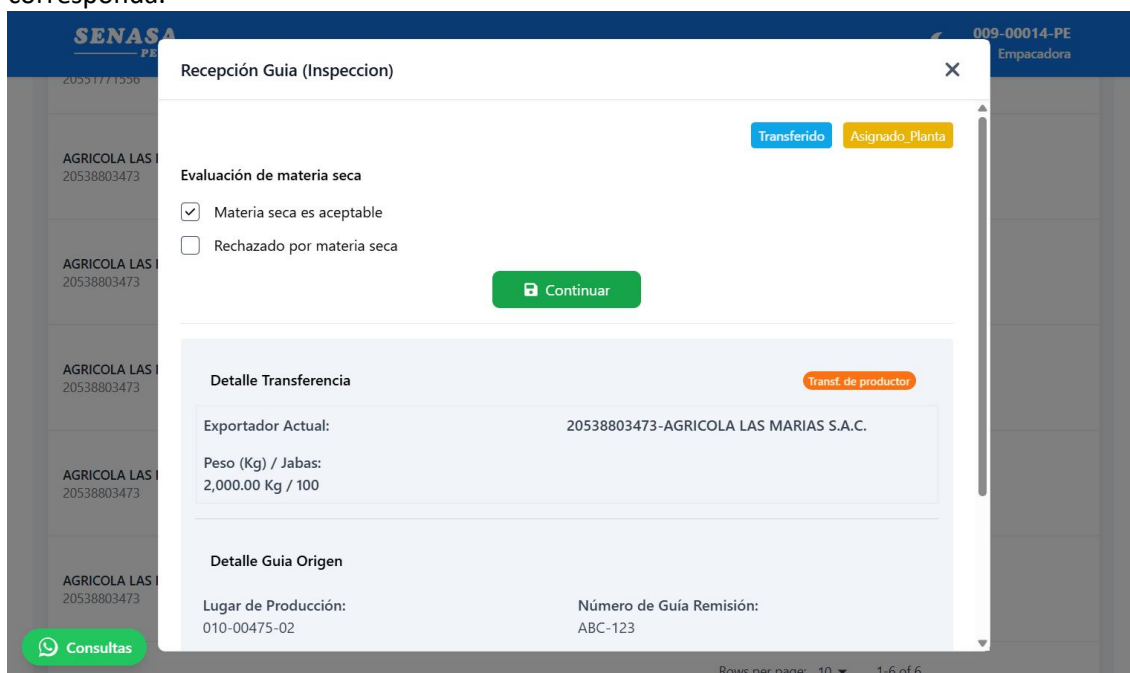
Para el caso de **Mango**, el producto debe pasar el proceso de Inspección previo al ingreso a planta. De ser requerido.

Para el caso de **Palta**, el producto debe pasar el proceso de Inspección previa de evaluación de materia seca.

4.1.2 Inspección de Materia Prima(Mango)

El producto debe pasar el proceso de Inspección Primaria.

Para lo cual al momento de recepcionar, pedirá escoger si tiene plan de trabajo o no, según corresponda.



Ventana de selección de tipo de trabajo



Ventana de confirmación para aquellos con plan de trabajo

Para aquellos que cuentan con plan de trabajo, deben pasar previa inspección con un Inspector de SENASA por lo que les aparecerá un Estado adicional en la ventana de recepción **Pendiente_Insp_Prim, Aprobado_Insp_Prim, Rechazado_Insp_Prim.**

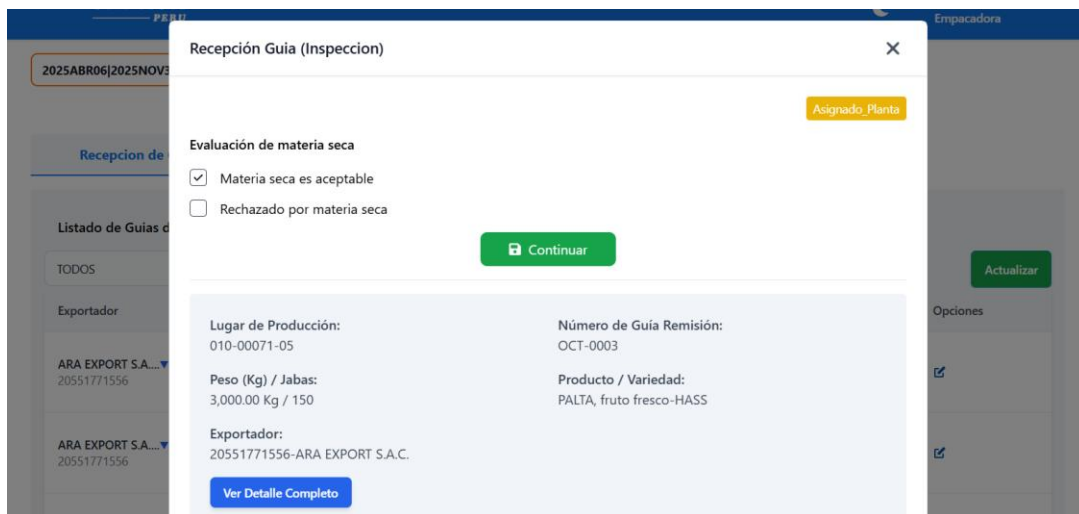
Cuando está en estado **PENDIENTE**, debe esperar el resultado de la inspección Primaria. Cuando está en estado **APROBADO**, deberá recepcionar para pasar como Materia prima. Cuando está en estado **RECHAZADO**, indica que ese producto no puede ser usado para la exportación.

Ruc Exportador	Lugar de Producción	N Guía Remisión / Producto	Peso (Kg)	Jaba	Estado	Opciones
20536558072 SOBIFRUTS S.A.C.	002-08221-06	EG-EJEMPLO03 MANGO, fruto fresco (KEITT)	Ver guía	8000.00	400	Asignado_Planta Rechazado_Insp_Prim
20536558072 SOBIFRUTS S.A.C.	002-08221-06	EG-PIURA02 MANGO, fruto fresco (KEITT)	Ver guía	1000.00	50	Asignado_Planta Aprobado_Insp_Prim
20551771556 ARA EXPORT S.A.C.	002-08221-06	PRUEBA6 MANGO, fruto fresco (KEITT)	Ver guía	4000.00	200	Asignado_Planta Pendiente_Insp_Prim

4.1.3 Inspección de Evaluación de materia seca(Palta)

El producto debe pasar el proceso de Inspección Primaria.

Para lo cual al momento de la recepción, pedirá escoger si tiene plan de trabajo o no, según corresponda.



Encaso de ser rechazado no se realizará la recepción el producto
 En caso de ser Aceptable se continuará con el paso 4.1.1

4.2 Materia Prima

- En esta ventana se encontrarán todas las guías recibidas, siendo la primera la guía más reciente recibida.

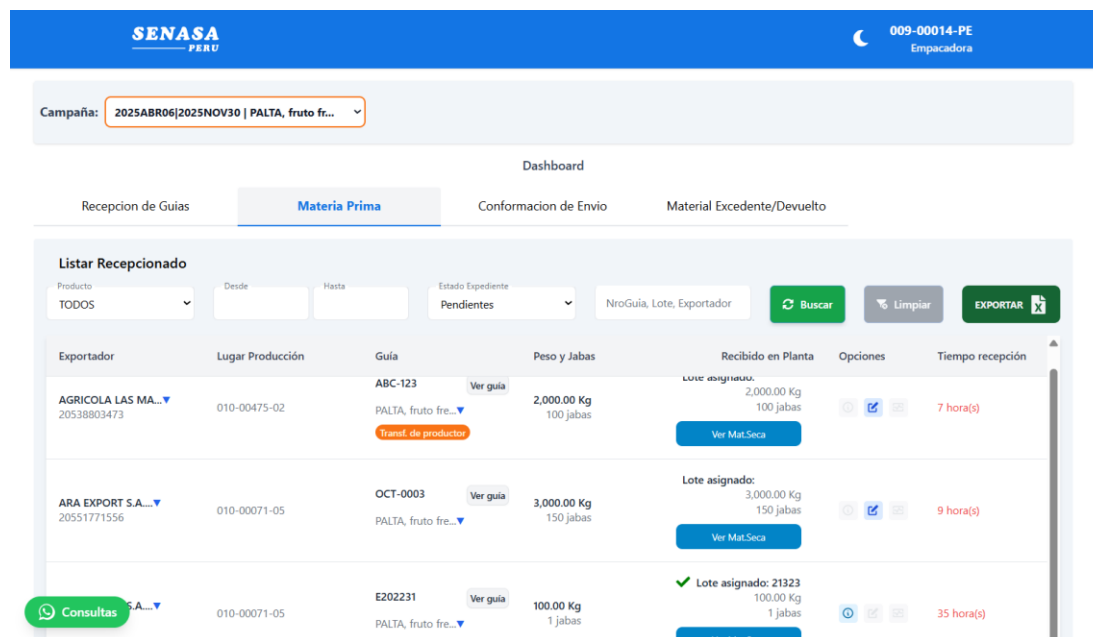


Ilustración 18 Vista Pestaña Recepción Materia Prima

- Esta lista son las recepciones creadas por cada guía, en la cual también contamos

4.2.1 Actualizar datos recibidos

- En el listado de materias primas, debemos seleccionar el botón en forma de lápiz para poder actualizarla información recibida de en dicha guía.

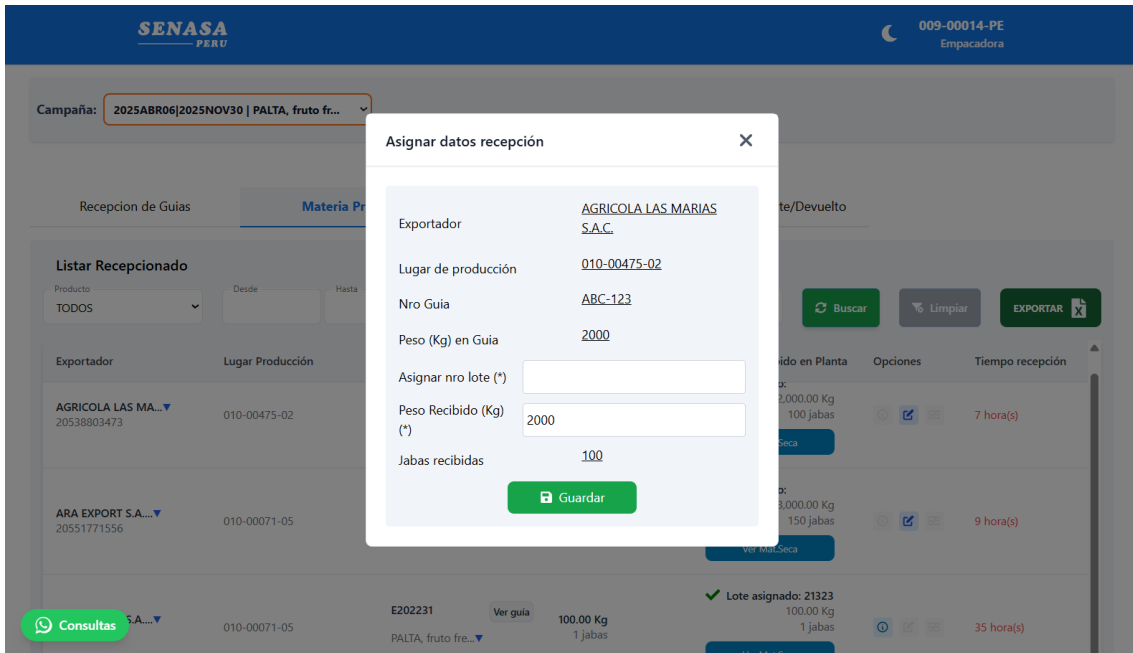
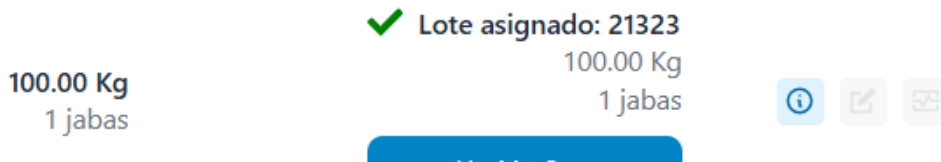


Ilustración 20 Vista Pestaña Recepción Materia Prima - Editar Recepción

- Podemos editar en la misma tabla, dando la opción a editar los siguientes atributos
- ❖ Recibido (Lote asignado): **Obligatorio**, Alfanumérico, sin espacio, en mayúsculas.
- ❖ Recibido (Peso): **Obligatorio**, Numérico, no puede superar el 3% del peso recibido, **debe colocarse en monto real recibido**.
- ❖ Recibido (Cantidades): corresponde a la cantidad de jabas, no editable.
- Al rellenar estos datos podemos hacer clic en el botón de Guardar, y se marcará con un check cuando se encuentre el lote ingresado.



- Se debe recordar que el campo Peso debe ser menor o igual al campo peso al Código del lugar de producción que señalamos anteriormente.

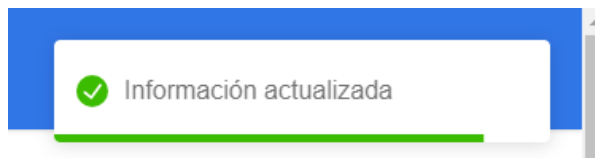


Ilustración 21 Vista Pestaña Recepción Materia Prima – Información actualizada

- Si por error registramos un peso excedente a lo explicado, (1031 para este caso), el sistema nos mostrará un mensaje de error

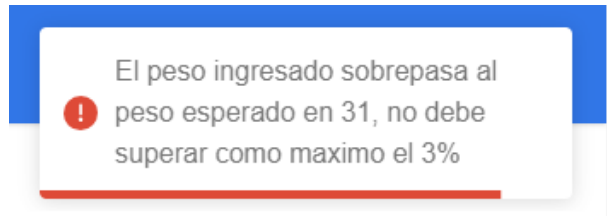


Ilustración 22 Vista Pestaña Recepción Materia Prima – Alerta peso

4.2.2 Ver de historio de envíos de guía

- Cuando la materia prima este siendo utilizada en un envío, la opción de editar materia prima no se encontrará disponible. Se habilitará un icono de información , donde mostrar el histórico de una guía en una conformación cerrada (con expediente SENASA) y en una conformación que aún no ha sido cerrada



Ilustración 23 Vista Pestaña Recepción Materia Prima – Materia prima en uso

Historial

Lugar de Produccion: 010-00071-05
 Numero de guia: E202231
 Producto: PALTA, fruto fresco (HASS)
 Lote Asignado: 21323
 Peso Recibido: 100.00

Distribución en conformaciones

Peso Materia Prima (Kg)	Peso Materia Procesada (Kg)	Exp Senasa	Alias
50.00	50.00		Pepito exp 123456789
20.00	10.00		Pepito exp 123456789
70.00	Total distribuido para envios		

Distribucion otros declarados

Peso (Kg)	Jabas	Tipo excedente	Lote	Descripción
10.00 (Kg)	1.00 (jabas)	Descarte	21323	
5.00 (Kg)	1.00 (jabas)	Devuelto	21323	
15.00	Total material declarado(descarte/devuelto)			

Peso Utilizado (Kg): 85.00
 Peso Disponible (Kg): 15.00

Ilustración 23 Vista Pestaña Recepción Materia Prima – Materia prima en uso

4.2.3 Materia seca

La opción de materia seca mostrara una sección donde se ingresarán los resultados obtenidos por Materia seca.

Esta sección permite agregar filas donde se tiene un icono de lápiz para editar la información, que al seleccionarlo te mostrara más opciones disponibles.

Resultados Materia Seca - Guia:PRU-0000010 ✕

Se considera **CUMPLE** si el promedio es mayor o igual a 22%, y si es menor **NO CUMPLE**.

Lote: LLL-0001 Peso recepcionado: 1,540.00 Kg

- 1 Registra y guarda individualmente los resultados de materia seca por categoría. Minimo tres categorías.
- 2 Finaliza la muestra para bloquear todos los resultados y permitir el dictamen.
- 3 En caso **No cumple**, agrega el peso total de la materia seca encontrada (se registrará como descarte por materia seca).
- 4 Finaliza la materia seca para concluir con el proceso.

+ Agregar Calibre
Finalizar Muestra
Finalizar Mat. Seca

Categoría	Peso inicial (g)	Peso final (g)	% Mat. seca	Peso Total del calibre encontrado (Kg)	Opciones
Calibre 26	65.00	15.00	23.08 % (CUMPLE)		<input type="checkbox"/>
Calibre 24	60.00	14.00	23.33 % (CUMPLE)		<input type="checkbox"/>
Calibre 16	65.00	15.00	23.08 % (CUMPLE)		<input type="checkbox"/>

Botón Agregar

- Se habilitan los campos para ingresar el peso inicial de la muestra y el peso final obtenido. Al guardarlo mostrar el porcentaje que este corresponde

Botón Finalizar Muestra

- Cuando se hayan completado los calibres evaluados, debe seleccionar el botón finalizar, que mostrara si ese calibre **CUMPLE** o **NO CUMPLE** con las condiciones establecida por **SCV**.
- En caso de **NO CUMPLE**, se habilitará un cuadro para ingresar el total de materia seca encontrado. Al guardar esta información, ese monto ingresado se registrará como **Descarte**.

Botón Finalizar Mat. Sec.

- Con esta opción se confirmará que se completó el proceso de materia seca.
-

Cuando el calibre registrado y finaliza muestra, uno de los resultados se muestra "NO CUMPLE", se estará habilitando la opción de agregar el valor total de ese calibre para su retiro o descarte.

Resultados Materia Seca - Guia:PRU-0000010 X

Se considera **CUMPLE** si el promedio es mayor o igual a 22%, y si es menor **NO CUMPLE**.

Lote: LLL-0001 Peso recepcionado: 1,540.00 Kg

- 1 Registra y guarda individualmente los resultados de materia seca por categoría. Mínimo tres categorías.
- 2 Finaliza la muestra para bloquear todos los resultados y permitir el dictamen.
- 3 En caso **No cumpla**, agrega el peso total de la materia seca encontrada (se registrará como descarte por materia seca).
- 4 Finaliza la materia seca para concluir con el proceso.

+ Agregar Calibre

En **NO CUMPLE**, debe
agregar el peso total
encontrado

Finalizar Muestra

Finalizar Mat. Seca

Categoría	Peso inicial (g)	Peso final (g)	% Mat. seca	Peso Total del calibre encontrado (Kg)	Opciones
Calibre 26	65.00	15.00	23.08 % (CUMPLE)		<input type="checkbox"/>
Calibre 10	65.00	10.00	15.38 % (NO CUMPLE)		<input type="checkbox"/>
Calibre 24	60.00	14.00	23.33 % (CUMPLE)		<input type="checkbox"/>
Calibre 16	65.00	15.00	23.08 % (CUMPLE)		<input type="checkbox"/>

Marcando el icono de editar, se habilitará la opción de ingresar el peso encontrado. Al guardar, este monto se registrará como descarte de dicho calibre. El monto al guardarse ya no podrá ser modificado.

Calibre 10	65.00	10.00	15.38 % (NO CUMPLE)	120	<input type="checkbox"/> <input type="checkbox"/> <input type="checkbox"/>
------------	-------	-------	---	-----	--

Nota: En caso de requiera registrar descarte adicional, puede ingresarse de la opción e retirar desde conformación de envío.

- 1 Registra y guarda individualmente los resultados de materia seca por categoría. Mínimo tres categorías.
- 2 Finaliza la muestra para bloquear todos los resultados y permitir el dictamen.
- 3 En caso **No cumple**, agrega el peso total de la materia seca encontrada (se registrará como descarte por materia seca).
- 4 Finaliza la materia seca para concluir con el proceso.

+ Agregar Calibre

En NO CUMPLE, debe
agregar el peso total
encontrado

Finalizar Muestra
Finalizar Mat. Seca

Categoría	Peso inicial (g)	Peso final (g)	% Mat. seca	Peso Total del calibre encontrado (Kg)	Opciones
Calibre 26	65.00	15.00	23.08 % (CUMPLE)		<input type="checkbox"/>
Calibre 10	65.00	10.00	15.38 % (NO CUMPLE)	120	<input type="checkbox"/>
Calibre 24	60.00	14.00	23.33 % (CUMPLE)		<input type="checkbox"/>
Calibre 16	65.00	15.00	23.08 % (CUMPLE)		<input type="checkbox"/>

Al finalizar la Materia seca, se bloqueará las opciones de editar de este módulo.

Resultados Materia Seca - Guia:PRU-0000010
×

Se considera **CUMPLE** si el promedio es mayor o igual a 22%, y si es menor **NO CUMPLE**.

Lote: LLL-0001 Peso recepcionado: 1,540.00 Kg

- 1 Registra y guarda individualmente los resultados de materia seca por categoría. Mínimo tres categorías.
- 2 Finaliza la muestra para bloquear todos los resultados y permitir el dictamen.
- 3 En caso **No cumple**, agrega el peso total de la materia seca encontrada (se registrará como descarte por materia seca).
- 4 Finaliza la materia seca para concluir con el proceso.

+ Agregar Calibre

TERMINADO

Finalizar Muestra
Finalizar Mat. Seca

Categoría	Peso inicial (g)	Peso final (g)	% Mat. seca	Peso Total del calibre encontrado (Kg)	Opciones
Calibre 26	65.00	15.00	23.08 % (CUMPLE)		<input type="checkbox"/>
Calibre 10	65.00	10.00	15.38 % (NO CUMPLE)	120	<input type="checkbox"/>
Calibre 24	60.00	14.00	23.33 % (CUMPLE)		<input type="checkbox"/>
Calibre 16	65.00	15.00	23.08 % (CUMPLE)		<input type="checkbox"/>

La materia seca que se complete mantendrá el estado de **Materia Seca: TERMINADO**.

PRU-0000010 Ver guía

PALTA, fruto fre...
HASS

1,500.00 Kg
26 jabas

✓ Lote asignado: LLL-0001
1,540.00 Kg
26 jabas

Materia seca: TERMINADO

Ver Mat.Seca

4.3 Conformación de Envío

- Posterior a editar alguna recepción de materia prima, encontramos la última pestaña (Conformación Envío)
- En esta ventana podremos conformar los envíos que irán en un expediente de SENASA posteriormente, lo cual permitirá a los inspectores de SENASA obtener rápidamente la información asociada al expediente.
- Puede agregarse una descripción o alias para identificar la conformación, así como indicar el país de destino afín de identificar la conformación.

Ilustración 24 vista Conformación Envío - Listar Conformaciones

4.3.1 Crear nueva conformación

- En la ventana de conformación de envío encontraremos un botón Nueva conformación, que al dar click no mostrar un mensaje de confirmación.

Ilustración 25 vista Conformación Envío – botón nuevo conformación

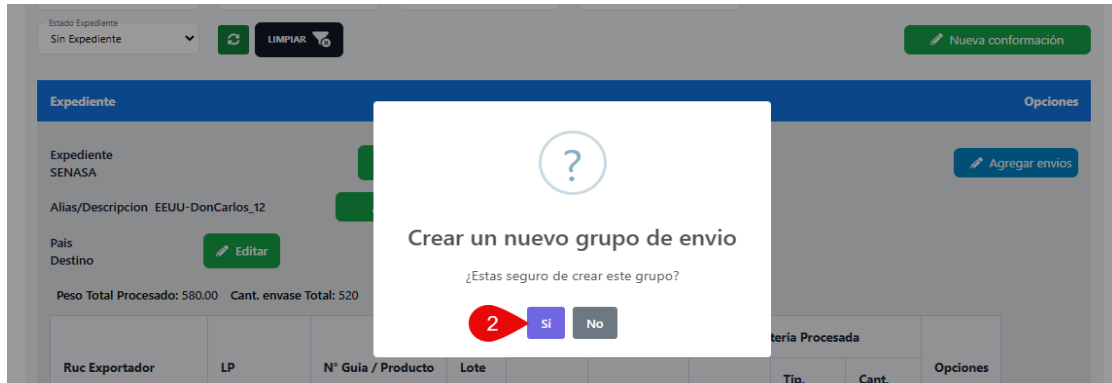


Ilustración 26 vista Conformación Envío – confirmación de nueva conformación

- Una vez confirmada en la ventana, habrá creado un nuevo grupo para un expediente, e inmediatamente cargará una ventana con la materia prima disponible que tenga asignado un lote.
- Al seleccionar el botón Agregar nos mostrara una ventana de confirmación, la cual debemos aceptar. Lo cual procederá a mostrarnos la ventana de lotes que cuenten con saldo disponibles.
- Nota: Para mostrarse en Lotes disponibles, debe la materia prima completarse el Lote que corresponde, y para el caso de Palta, HASS colocar la materia seca hasta el estado TERMINADO.

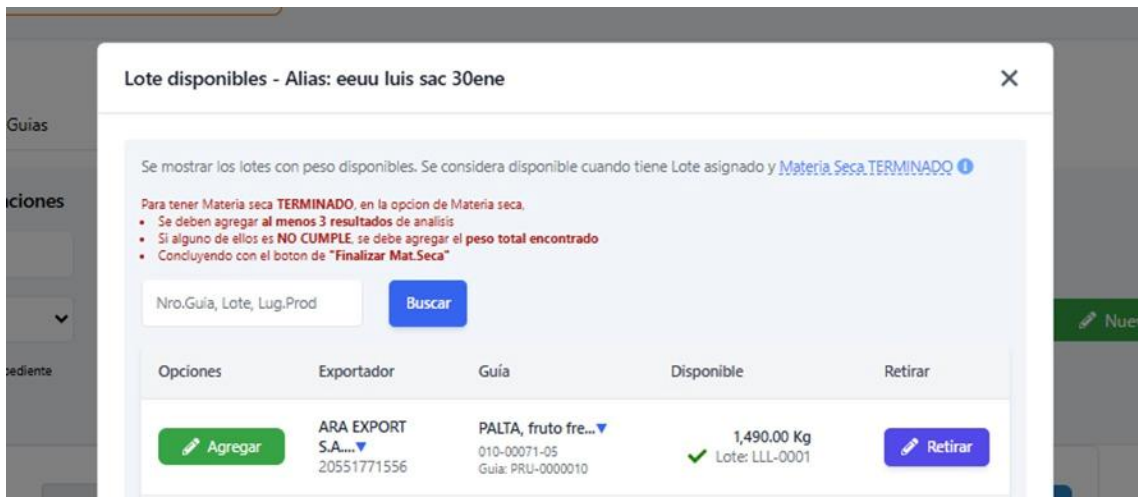


Ilustración 27 vista Conformación Envío – Materia prima disponible

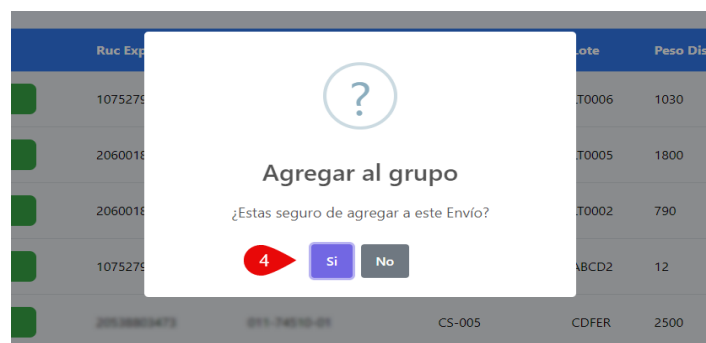


Ilustración 28 vista Conformación Envío – confirmar Agregar al envío

- Dando como resultado un nuevo grupo con el lote de materia prima seleccionada.

SENASA PERU 009-00014-PE Empacadora

Expediente

Expediente SENASA [Editar](#) [X](#) [Agregar envíos](#)

Alias/Descripción [Editar](#)

Pais Destino [Editar](#)

Exportador: 20538803473 - AGRICOLA LAS MARIAS S.A.C.
Peso Total Procesado: 2000.00 Cant. envase Total: 0

Ruc Exportador	Lugar de Producción	N° Guia / Producto	Lote	Materia Prima		Materia Procesada			Traz. Etiqueta (opcional)	Opciones
				Peso (Kg)	Jabas / Bines	Peso (Kg)	Tip. envase	Cant. envases		
AGRICOLA LAS MARIAS S.A.C.	010-00475-02	ABC-123 PALTA, fruto fresco (HASS)	LT0002	2000.00	0	2000.00		0		X

Alias / Descripción:
Peso Total Procesado: 2000.00 Cant. envase Total: 0 [Agregar envíos](#)

[Consultas](#) Rows per page: 10 1-1 of 1

Ilustración 29 vista Conformación Envío – Lote agregado y mensaje de confirmación

- Seguido a esto tenemos el listado y podemos editar algunos de datos del envío como el Pesos o cantidades. Además, visualizar las cantidades totales de la conformación.

4.3.2 Agregar a una conformación existente

- Para agregar a una conformación ya existente deberá seleccionar el botón Agregar envío [Agregar envíos](#), en cual nos mostrara la venta con materia prima disponible relacionada al exportador de la conformación.

Ilustración 30 vista Conformación Envío – Agregar Envío

Y siguiendo los pasos de la ilustración 27 y 28, habremos agregado un nuevo lote a conformación.

4.3.3 Editar información materia prima a enviar

- En la conformación de envío, se podrá actualizar los valores que vienen por defecto, a no permitirá valores superiores. Si guardar un valor menor al total, este saldo se mostrara en a la ventana de materia prima disponible permitiendo a este volver a utilizarlo en otras conformaciones

Ilustración 32 vista Conformación Envío – Editar Lote agregado

El formulario de editar datos de envío tiene los siguientes atributos:

- ❖ **Materia Prima: Peso:** *Obligatorio*, Numérico.
- ❖ **Materia Prima: Jabas/Bines:** *Obligatorio*, Numérico.
- ❖ **Materia Procesada: Peso(KG):** *Obligatorio*, Numérico.

- ❖ *Materia Procesada: Tipo envase:* **Obligatorio**, Opciones.
- ❖ *Materia Procesada: Cantidad de envase:* **Obligatorio**, Numérico.
- ❖ *Traz. etiqueta: número de etiqueta:* **Opcional**, Numérico.

Nota: la diferencia entre **Materia Prima: Peso** y **Materia Procesada: Peso(KG)** se considera como merma.

4.3.4 Detalles de conformacion

Asignar Alias

- Para identificar las conformaciones, se puede ingresar una descripción el campo **Alias**.



Ilustración 33 vista Conformación Envío – Asignar Expediente



Ilustración 34 vista Conformación Envío – opción guardar y cancelar

Asignar Expediente

- Para asignar el número de expediente, debemos considerar que la lista de conformación debe estar completa, además ya se realizó el trámite de exportación en SENASA y se otorgó a este trámite el número de expediente.

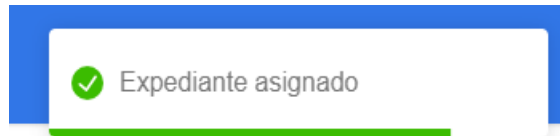


Ilustración 33 vista Conformación Envío – Asignar Expediente



Ilustración 34 vista Conformación Envío – opción guardar y cancelar

- Al digitarse el número de expediente y dar click en el botón guardar, se mostrará el siguiente mensaje, además no se encontrará disponible los botones de editar y agregar envíos



Expediente SENASA 240010000891

Alias/Descripc Envío-Pruebas

Pais Destino

Peso Total Procesado: 10.00 Cant. envase Total: 20

Ruc Exportador	LP	N° Guia / Producto	Lote	Materia Prima		Materia Procesada			Opciones
				Peso (Kg)	Jabas / Bines	Peso (Kg)	Tip. envase	Cant. envases	
20538803473 AGRICOLA LAS MARIAS S.A.C.	010-00475-02	P_10002 PALTA, fruto fresco (HASS)	1	600.00	56	10.00	CAJAS DE PLASTICO	20	

Alias / Descripción: Envío-Pruebas
Peso Total Procesado: 10.00 Cant. envase Total: 20

Ilustración 35 vista Conformación Envío – Mensaje confirmación de expediente asignado

- En caso de guardar el número de expediente sin actualizar los datos de los envíos y estos estén en 0 o vacíos mostrara el siguiente mensaje.

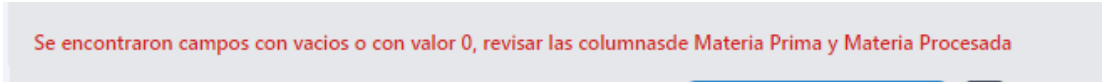
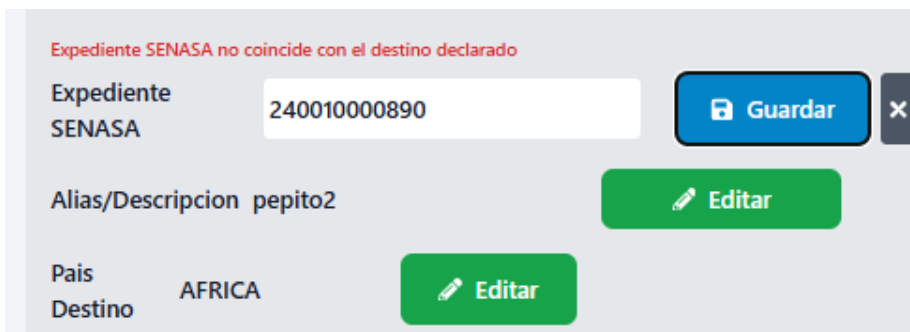


Ilustración 36 vista Conformación Envío – Error por campos con 0 o vacíos

- En caso de guardar el número de expediente y los datos totales no coinciden con lo que se tramita con el expediente mostrara el siguiente mensaje.



- En caso de guardar el país y este no coinciden con lo que se tramita con el expediente mostrara el siguiente mensaje.



- En caso de que por equivocación se digite un número de expediente que ya fue registrado anteriormente, mostrara el siguiente error.

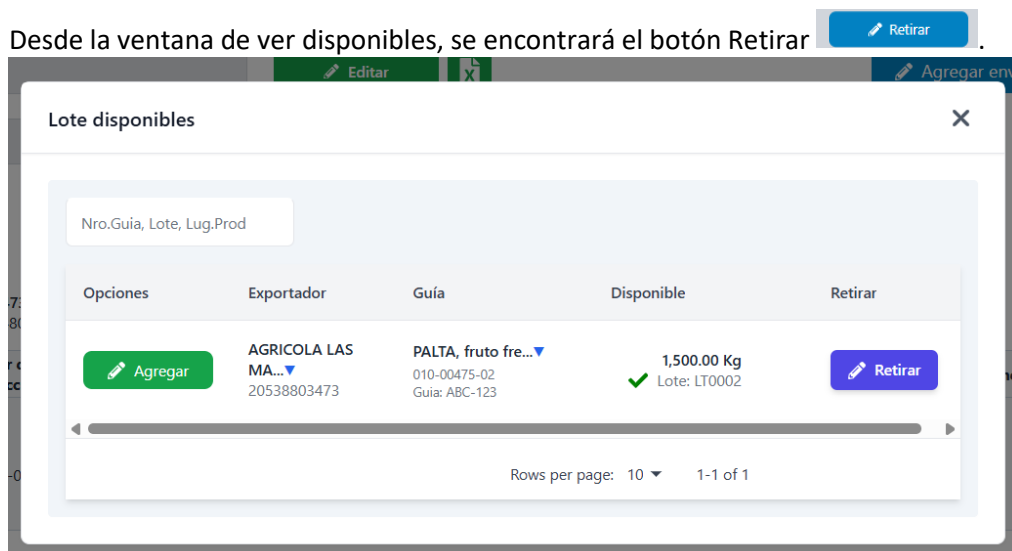
Expediente SENASA ya se encuentra registrado

Expediente SENASA 240010000229 Guardar X

Ilustración 36 vista Conformación Envío – Error por expediente repetido

4.4 Materia Excedente

Desde la ventana de ver disponibles, se encontrará el botón Retirar



Nro.Guia, Lote, Lug.Prod

Opciones	Exportador	Guía	Disponible	Retirar
Agregar	AGRICOLA LAS MA... 20538803473	PALTA, fruto fre... 010-00475-02 Guía: ABC-123	1,500.00 Kg Lote: LT0002	Retirar

Rows per page: 10 1-1 of 1

La ventana devolver saldo, no permitirá asignar una acción, ya sea al saldo restante o una porción de nuestro saldo disponible. Una vez asignado ya no se podrá revertir.

La opción de **Descarte**, se dará a aquella porción que ya no formará parte de un envío de exportación.

La opción de **Devolver**, se dará a aquella porción que se desea utilizar para transferencia de materia que ya fue recepcionado por planta, que será devuelta al exportador para su transferencia.

Devolver a exportador
 Declarar Descarte

Peso (Kg) (*)

Jabas (aprox.) (*)

Descripción/Motivo (*)

Nota:
 Devolver a exportador solo estara disponible 3 veces y no se podra modificar. Guardados los cambios no se podra revertir.

Ventana para declarar Devolución

Devolver a exportador
 Declarar Descarte

Peso (Kg) (*)

Jabas (aprox.) (*)

Descripción/Motivo (*)

Nota:
 Devolver a exportador solo estara disponible 3 veces y no se podra modificar. Guardados los cambios no se podra revertir.

Ventana para declarar Descarte

Nro. de Guía:
 ABC-123

Producto / Variedad:
 PALTA, fruto fresco (HA

Devolver a exp
 Declarar Descar

Peso (Kg) (*)

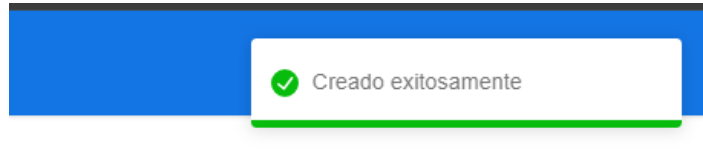
Jabas (aprox.) (*)

?

Deseas agregar esta accion

¿Estas seguro de continuar?

Ventana de confirmación de la acción



Mensaje de confirmación

Aquella fracción asignada Como merma o devolución, se ubicarán en la pestaña Materia Excedente/Devuelto

SENASA
PERU
009-00014-PE
Empacadora

Dashboard

Recepcion de Guias
Materia Prima
Conformacion de Envio
Material Excedente/Devuelto

Listado de Guias de Remisión

Producto: TODO ABC-123 Consulta Limpiar Actualizar

Empacadora	Exportador	Lugar Producción	Guía	Peso y Jabas D...	Estado	Descripcion
	AGRICOLA LAS MA... 20538803473	010-00475-02	ABC-123 Ver guía PALTA, fruto fre... Transf. de productor Merma de empa.: 009-00014-PE Fe. registrado: 15-10-2025 08:50 am	80.00 Kg 4.00 jabas	Recepcionado_Planta Descarte	descarte por mateia seca
	AGRICOLA LAS MA... 20538803473	010-00475-02	ABC-123 Ver guía PALTA, fruto fre... Transf. de productor Devuelto de empa.: 009-00014-PE Fe. registrado: 15-10-2025 08:48 am	200.00 Kg 10.00 jabas	Recepcionado_Planta Devuelto	para otro exportador

🗨️ Consultas

Rows per page: 10 1-2 of 2